СТОЛ ЖУРНАЛЬНЫЙ "СИБИРЬ"

1

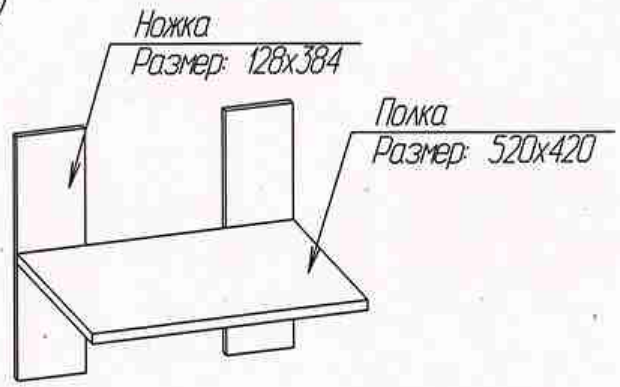

2

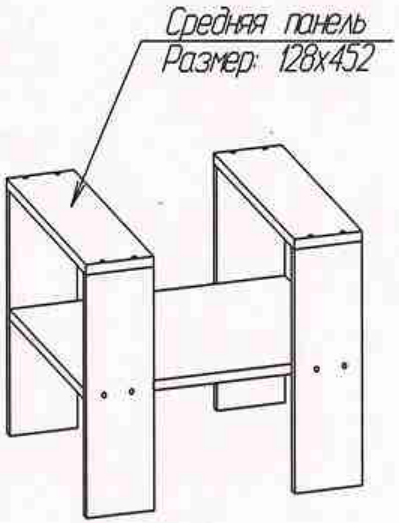

Перечень фурнитуры:

1 Эксцентрик	-16шт.
2 Заглушка	-16шт.
3 Труба 16мм. (L=105мм.)	-4шт.
4 Фланец 16мм.	-8шт.
5 Шуруп 3,5*12	-32шт.
6 Наконечник	-4шт.
7 Шкант	- 8 шт.

3

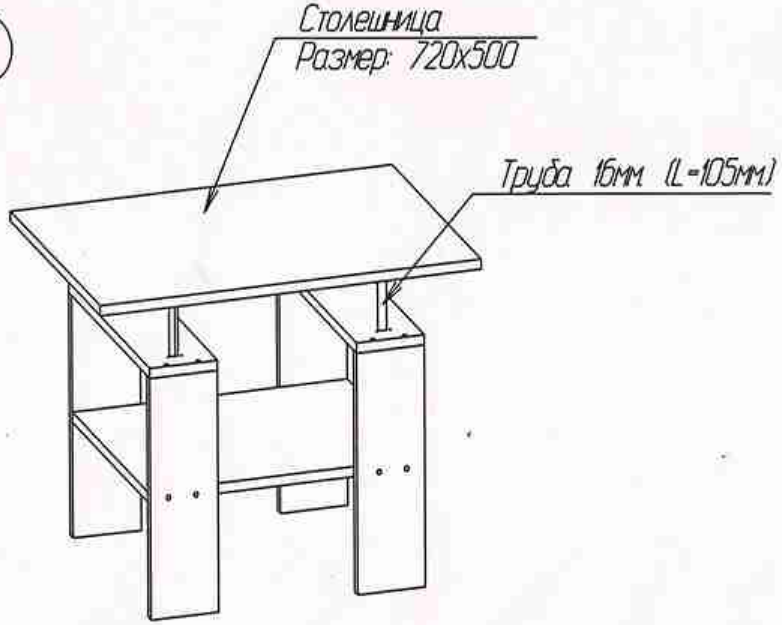

1 Столешница МДФ	720*500 - 1шт.
2 Полка	520*420 - 1шт.
3 Ножка	384*128 - 4шт.
4 Средняя панель	452*128 - 2шт.

Порядок сборки.

1. На нижний торец ножек стола установить наконечники пластмассовые, при помощи шурупов 3,5*12.
2. Закрепить ножки к полке стола,по намеченным отверстиям, при помощи эксцентрика и шканта.
3. Установить среднюю панель к ножкам стола - эксцентрик.
4. По намеченным отверстиям, установить на среднюю панель трубку 16 мм при помощи фланцев и шурупов 3,5*12.
5. Установить фланцы на столешницу, по намеченным отвестиям, при помощи шурупов 3,5*12.
6. Установить столешницу . Зафиксировать при помощи фланцев 16 мм.

ООО «Мебель торг плюс»

Mebeltp.ru